

CETĂȚENIE ACTIVĂ

și

BUNĂ GUVERNARE

CIVICA

puternici
împreună

}

Raport de analiză

Bugetul Primăriei Iași pe anul 2015

18 februarie 2015

Cuprins

1. [De ce acest raport?](#)
2. [Sumar executiv: concluzii și recomandări](#)
3. [Analiză venituri buget PMI 2015](#)
4. [Analiză cheltuieli buget PMI 2015](#)
5. [Despre CIVICA](#)
6. [Despre Funky Citizens](#)
7. [Referințe și precizări](#)
8. [Contact](#)

1. Scopul realizării acestui raport



Iată ce ne-am propus prin realizarea acestei analize: (1/2)

- C** **Prezentarea într-o formă prietenoasă, simplu de înțeles, a bugetului local al Iașiului, pentru a oferi cetățenilor posibilitatea să se informeze mai ușor**

În loc de prezentarea unui lung șir de table greu de urmărit, am sintetizat informațiile esențiale pentru cetățeanul de rând, le-am prezentat într-o formă simplificată, cu grafice și diagrame și am inclus o serie de explicații.

- C** **Determinarea administrației publice să devină mai transparentă și mai deschisă în comunicarea informațiilor de interes public major, precum planificarea bugetară și cheltuirea banilor publici**

Realizarea acestui raport a presupus o activitate serioasă de documentare, de analiză a legislației în vigoare și a datelor puse la dispoziția publicului.

Când nu am găsit informațiile necesare am trimis solicitări către primărie în baza legii 544/2001 privind liberul acces la informațiile de interes public.

Putem avea o administrație mai transparentă și mai prietenoasă cu cetățenii doar prin mai multă participare civică.

Scopul realizării acestui raport

Iată ce ne-am propus prin realizarea acestei analize: (2/2)

C Promovarea și încurajarea respectării principiilor bunei guvernări în rândul reprezentanților instituțiilor administrației publice locale

Ne dorim ca acest raport să prezinte un punct de plecare care să determine Primăria Municipiului Iași și instituțiile subordonate să facă eforturi suplimentare pentru a urmări implementarea unor principii de bună guvernare precum: „**Guvernul este în slujba cetățeanului, și nu invers.**”

C Creșterea implicării cetățenilor în procesul de guvernare locală, în procesul public decizional și în rezolvarea problemelor comunității

Ne-am propus să realizăm această analiză într-un mod interactiv, prin implicarea cetățenilor în formularea unor observații sau propuneri de modificare a proiectului de buget. Din păcate, nu am reușit să realizăm acest lucru în măsura în care ne-am propus, în principal datorită constrângerilor de timp și lipsei unor informații detaliate privind cheltuielile și investițiile planificate.

2. Sumar executiv. Concluzii

1. Implementarea proiectelor cu fonduri nerambursabile UE este prioritatea principală

Proiectul de buget prezentat de administrație este orientat în proporție de 56,51% (614.9 mil. lei sau 139,7 mil euro) către dezvoltarea orașului prin realizarea de cheltuieli de capital (investiții in infrastructură, școli, transport public etc).

Marea majoritate a acestor investiții este finanțată din fonduri europene nerambursabile (297 mil. lei, la care se adaugă cofinanțarea din bugetul de stat de 216,2 mil. lei și cofinanțarea din bugetul local), astfel că prioritatea 0 a administrației este cofinanțarea și implementarea acestor proiecte până la finalul anului 2015 pentru a evita pierderea acestor sume și rămânerea unor șantiere în lucru (implicit obligația de a finanța finalizarea acestor lucrări din fonduri publice).

2. Sumar executiv. Concluzii

2. Lipsa planificării bugetare multi-anuale

Proiectul de buget prezentat se referă strict la venituri și cheltuieli planificate în anul 2015. Noi considerăm că este necesară o planificare a investițiilor publice pe o perioadă de minim 2-3 ani în avans, din considerente de raționalizare și eficientizare a administrării fondurilor publice.

În acest fel ne-am asigura că la baza aprobării unor proiecte de investiții se află un plan de dezvoltare multi-anual, cu alocări bugetare corespunzătoare, iar cetățenii Iașiului ar putea să înțeleagă mai bine care sunt prioritățile urmărite de administrația locală și care este succesiunea rezolvării problemelor de dezvoltare a orașului.



2. Sumar executiv. Concluzii

3. Capacitate redusă de finanțare a unor investiții din fonduri proprii

Analiza noastră indică faptul că veniturile proprii ale Primăriei Municipiului Iași au înregistrat o creștere de 16% (46,8 mil. lei) în ultimii 4 ani, de la 289,8 mil. lei în 2012 la 336,6 mil. lei în 2015 (sumă planificată).

În comparație cu încasările din 2014, PMI precizează că veniturile proprii vor crește în anul 2015 cu doar 10,7 mil. lei.

Așadar, **capacitatea Primăriei Municipiului Iași de a se autofinanța este de natură să ne îngrijoreze**, cu atât mai mult cu cât, după anul 2020 nivelul subvențiilor primite de la UE și subvențiile de la bugetul de stat pentru cofinanțarea proiectelor cu fonduri nerambursabile europene se vor reduce considerabil.



2. Sumar executiv. Concluzii

4. **Transparență redusă și consultare publică formală**

Proiectul de buget local publicat la data de 21 ianuarie a.c. **nu a cuprins anexele cu detalierea obiectivelor de investiții, detalierea pe secțiuni de funcționare și dezvoltare, anexele privind bugetele instituțiilor și societăților subordonate, cele privind numărul de personal și fondul salariilor de bază șamd.** Mai mult, documentul prezentat a fost realizat în format PDF, nu și Excel, îngreunând procesul de analiză a datelor.

Lipsa acestor documente a îngreunat în mod semnificativ desfășurarea unei dezbateri publice consistente a bugetului local întrucât cetățenii și societatea civilă nu au avut acces la informații privind obiectivele/cheltuielile specifice vor fi finanțate și sumele alocate corespunzător, ci doar la sumele repartizate pe capitole mari precum Învățământ sau Sănătate.

Observație: În urma aprobării bugetului în ședința de Consiliu Local în data de 13 februarie 2015, PMI nu a precizat câte propuneri sau solicitări de informații au fost primite de la cetățeni în perioada de consultare publică.

2. Sumar executiv. Concluzii

5. Lipsa unui raport executiv care să ofere justificări pentru alocările financiare prevăzute în bugetul pe 2015

Pentru a crește gradul de implicare a cetățenilor și a asigura adecvarea alocării bugetului pe nevoi reale și măsurabile ale comunității **ar fi necesară o prezentare a proiectului de buget care să includă și un raport executiv.**

Acesta ar trebui să prezinte informații detaliate și grafice cu privire la justificarea cheltuielilor prevăzute în buget, precum și situația de ansamblu, prin prezentarea cheltuielilor efectuate de către primărie în anii precedenți.

De exemplu, 11,41% din bugetul local se alocă pentru achiziția de bunuri și servicii, fără a se prezenta o detaliere a acestora în proiectul de buget.

Ca exemplu, vă prezentăm [raportul executiv realizat de primăria orașului Tulsa](#) din Statele Unite ale Americii, un oraș de dimensiuni apropiate Iașului

2. Sumar executiv. Recomandări.



Iată principalele recomandări adresate administrației:

1. Planificare bugetară multi-anuală

Recomandăm realizarea unei planificări bugetare multi-aniuale a cheltuielilor și investițiilor necesar (secțiunea de dezvoltare) a fi prinse în bugetul local și trimiterea ei spre dezbateri publice **până la mijlocul anului 2015.**

2. Evaluarea rentabilității investițiilor publice

Recomandăm evaluarea investițiilor publice realizate în ultimii 5 ani din perspectiva **impactului asupra încasărilor sau economiilor realizate la bugetul local**, pentru a măsura rentabilitatea și sustenabilitatea acestora. Totodată, recomandăm ca toate proiectele majore planificate pentru implementare până în 2020 să conțină și o analiză de acest tip care să fie făcută publică.

2. Sumar executiv. Recomandări.



3. Punerea în dezbatere publică a bugetului pe 2016 cu informații complete, detaliate și justificări ale alocărilor bugetare

Sugerăm îmbunătățirea consultării publicului în privința bugetului local pe anul 2016 **prin publicarea tuturor anexelor și a tabelelor Excel ce conțin informații detaliate privind cheltuielile și investițiile ce urmează a fi realizate din fonduri publice.**

Totodată, recomandăm **realizarea unui raport executiv** care să prezinte proiectul de buget într-o manieră vizuală (grafice, situații comparative, raportare la anii trecuți) și care să explice necesitatea realizării cheltuielilor prevăzute, cel puțin pentru obiectivele de investiții sau pentru capitolele care înregistrează majorări semnificative ale sumelor alocate.

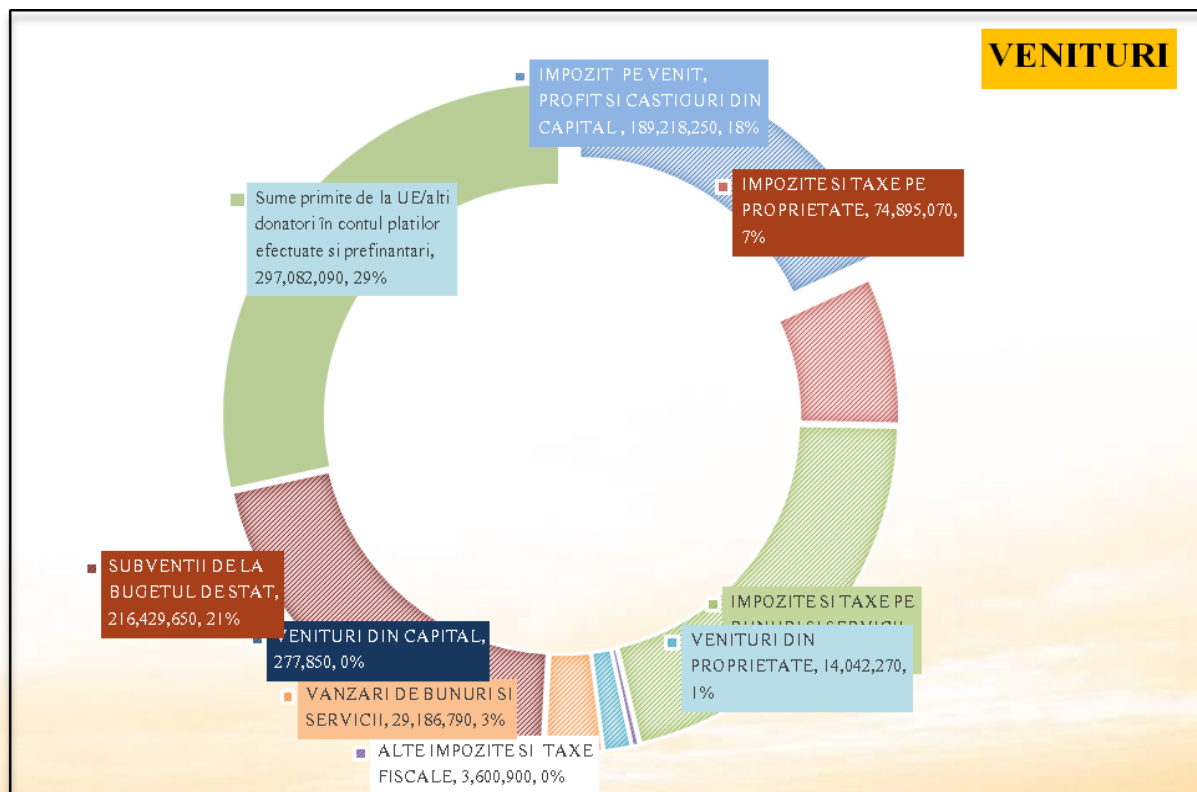
3. Analiza veniturilor

Venitul total estimat al bugetului local al Iașiului pe 2015 este de 1 044,3 mil. lei (237,3 mil. euro)

Sursele principale sunt detaliate în graficul alăturat realizat de Funky Citizens.

Top 3:

1. Impozite pe venit și taxele pe proprietate
2. Fonduri UE
3. Subvenții din bugetul de stat pentru cofinanțarea proiectelor europene

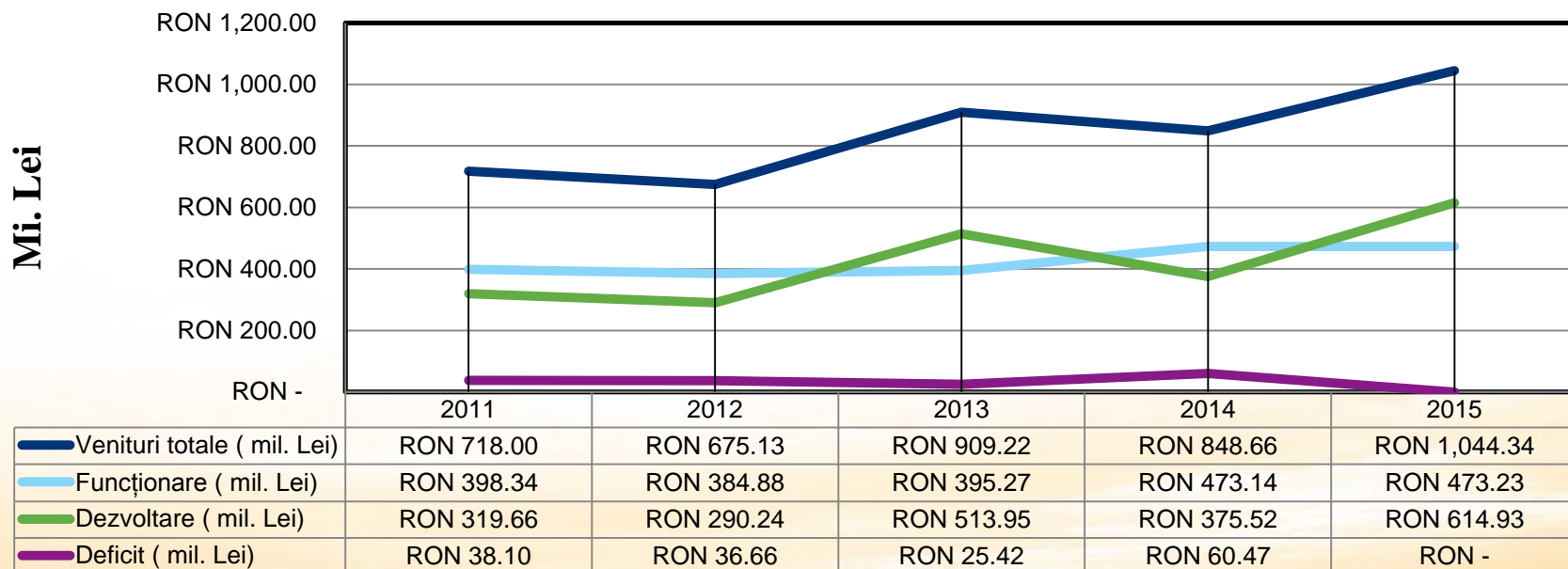


(sursă grafic: Funky Citizens)

3. Analiza veniturilor

Comparativ cu anul 2011, veniturile planificate ale bugetului local pe 2015 au crescut cu 45,4% sau 326,3 mil. lei.

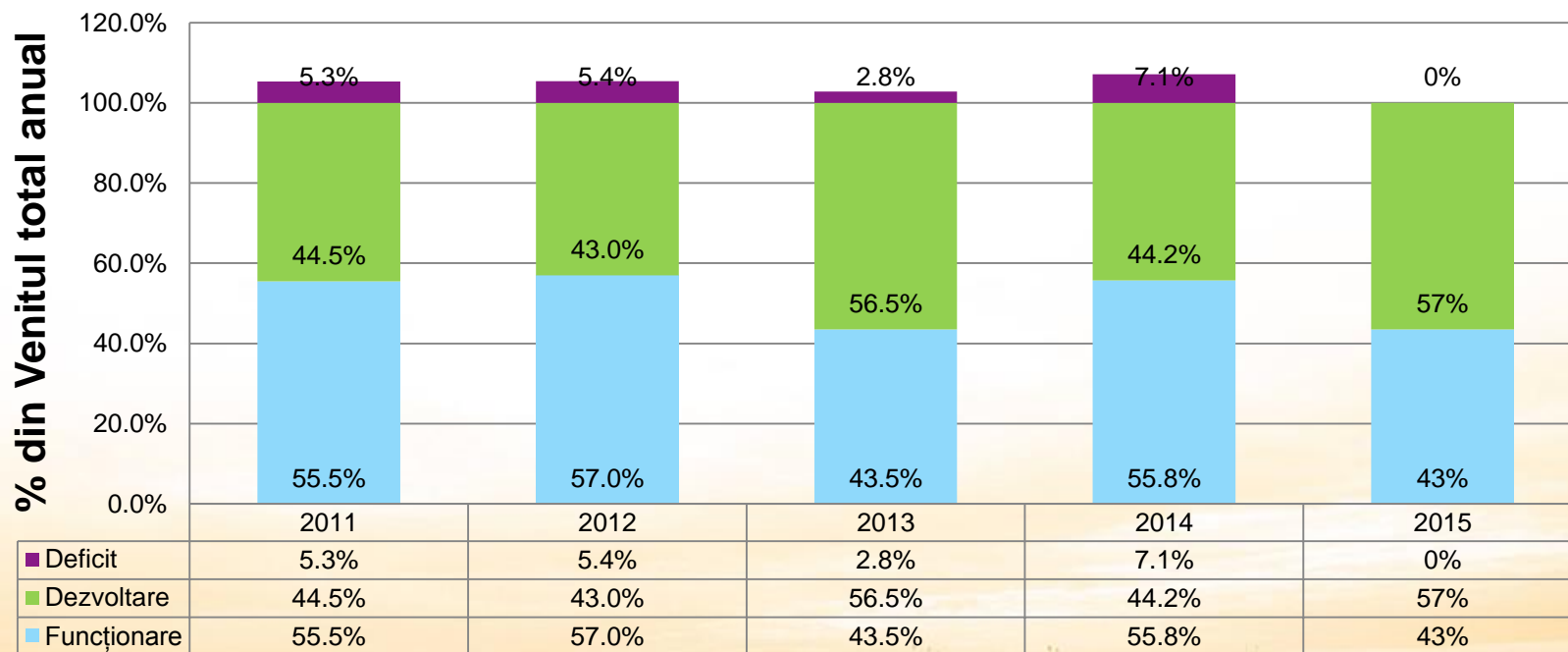
Evoluția veniturilor totale, ale secțiunilor de funcționare, dezvoltare și a deficitului PMI în perioada 2011-2015



3. Analiza veniturilor

Procentual, se poate observa că în 2013 și în 2015 s-au planificat cele mai mari bugete pentru cheltuieli de dezvoltare.

Ponderea cheltuielilor de funcționare/dezvoltare și a deficitului în total venituri în perioada 2011-2015



3. Analiza veniturilor

Veniturile detaliate ale secțiunii de dezvoltare sunt prezentate mai jos și indică gradul mare de dependență de fondurile nerambursabile UE (52,1%) și subvenții din bugetul de stat (37,9%).

SECȚIUNEA DE DEZVOLTARE

Denumire indicator	Buget propus 2015 mii lei	Procent în total venituri %
1	2	3
Total venituri din care:	569.605,63	100,00
I Venituri proprii:	277,85	0,05
c) Venituri din capital	277,85	0,05
II Sume defalcate din taxa pe valoarea adăugată	0,00	0,00
III Subvenții	216.255,65	37,97
IV Transferuri voluntare, altele decât subvenții	55.990,04	9,82
V Sume primite de la UE/alți donatori în contul plăților efectuate și prefinanțări	297.082,09	52,16

(sursă: Referatul DEFPL - Serviciul Buget, din subordinea PMI)

3. Analiza veniturilor

Veniturile detaliate ale secțiunii de funcționare sunt prezentate mai jos. Suma prevăzută la Cap. IV se referă la transferarea unor fonduri din secțiunea de funcționare la cea de dezvoltare, reprezentând cofinanțarea din bugetul local al proiectelor implementate cu fonduri UE.

SECȚIUNEA DE FUNCȚIONARE

Denumire indicator	Buget propus 2015 mii lei	Procent în total venituri %
1	2	3
Total venituri din care:	473.234,76	100,00
I Venituri proprii:	334.540,85	70,69
a) Venituri fiscale	292.810,63	61,87
a1) Cote și sume defalcate din impozitul pe venit	187.954,00	39,72
a2) Venituri fiscale proprii	104.856,63	22,15
b) Venituri nefiscale	41.730,22	8,82
II Sume defalcate din taxa pe valoarea adăugată	194.509,95	41,10
III Subvenții	174,00	0,04
IV Transferuri voluntare, altele decât subvenții	-55.990,04	-11,83

(sursă: Referatul DEFPL - Serviciul Buget, din subordinea PMI)

4. Analiza cheltuielilor

Tabelul sintetic al cheltuielilor planificate în anul 2015 pe capitole bugetare.

Top 3:

1. **Transporturi** – 320 mil. lei sau 29,4% din total
2. **Combustibili și energie** – 250,9 mil. lei sau 23% din total
3. **Învățământ** – 203 mil. lei sau 18,6% din total

Structura cheltuielilor pe capitole bugetare pentru anul 2015

Capitol Bugetar	Buget 2015	%
Autorități publice și acțiuni externe	31.636,66	2,91
Alte servicii publice generale	16.441,01	1,51
Tranzacții privind datoria publică și împrumuturi	10.519,00	0,97
Ordine publică și siguranță națională	11.962,78	1,10
Învățământ	203.074,94	18,66
Sănătate	8.919,59	0,82
Cultură, recreere și religie	67.898,24	6,24
Asigurări și asistență socială	55.941,95	5,14
Locuințe, servicii și dezvoltare publică	41.557,46	3,82
Protecția mediului	13.558,00	1,25
Acțiuni generale, economice, comerciale și de muncă	34.596,21	3,18
Combustibili și energie	250.947,53	23,06
Transporturi	320.179,20	29,42
Alte acțiuni economice	20.929,03	1,92
TOTAL	1.088.161,60	100,00

(sursă: Referatul DEFPL - Serviciul Buget, din subordinea PMI)

4. Analiza cheltuielilor

Structura cheltuielilor de funcționare ale PMI

- Ⓒ După cum se observă din tabelul alăturat, cheltuielile totale de funcționare a PMI se cifrează la 473,2 mil. lei în 2015
- Ⓒ Având în vedere că veniturile proprii estimate sunt de 336,6 mil. lei, rezultă un deficit de funcționare de 136,6 mil. lei
- Ⓒ **Dacă PMI ar fi un individ sau o firmă, ar cheltui în fiecare an mai mult cu 40% decât încasează**
- Ⓒ Aprox. 10 % din totalul fondurilor alocate reprezintă rambursarea unor credite făcute în anii anteriori

	mii lei	
Denumire titluri	Buget 2015	%
Cheltuieli de personal	198.814,83	42,01
Bunuri si servicii	126.787,88	26,79
Dobanzi	10.257,00	2,17
Subventii	41.450,00	8,76
Fonduri de rezerva	8.105,67	1,71
Transferuri intre unitati ale administratiei publice	15.478,76	3,27
Alte transferuri	134,51	0,03
Asistenta sociala	15.351,92	3,24
Alte cheltuieli	10.125,19	2,14
Rambursari de credite	46.729,00	9,88
TOTAL	473.234,76	100,00

(sursă: Referatul DEFPL - Serviciul Buget, din subordinea PMI)

4. Analiza cheltuielilor

Structura cheltuielilor de dezvoltare ale PMI

- Ⓒ Tabelul alăturat prezintă modul de repartizare al fondurilor din secțiunea de dezvoltare
- Ⓒ Faptul că 92% din investițiile ce vor fi realizate de PMI în 2015 sunt finanțate din fonduri europene și din subvenții de la bugetul de stat este un aspect pozitiv
- Ⓒ Mai puțin pozitiv este faptul că bugetul propriu de investiții pe 2015 se cifrează la doar 28,5 mil. Lei (conform proiectului de buget supus dezbaterii publice în 21 ian. a.c.), adică 4,6% din totalul secțiunii de dezvoltare

Denumire titluri	Buget 2015	%
Transferuri între unitati ale administratiei publice	3280,00	0,53
Alte transferuri	74,20	0,01
Proiecte cu finantare din fonduri externe nerambursabile (FEN) postaderare	571.732,29	92,98
Cheltuieli de capital	39.840,35	6,48
TOTAL	614.926,84	100,00

(sursă: Referatul DEFPL - Serviciul Buget, din subordinea PMI)

4. Analiza cheltuielilor

1. Autorități publice

(31,6 mil. lei sau 2.91% din bugetul total)

Acest capitol cuprinde, în general, cheltuielile care au directă legătură cu funcționarea aparatului birocratic al Primăriei și Consiliului local.

☞ Pentru funcționarea propriu-zisă sunt alocați **32,3 mil. lei** pentru:

- Cheltuieli de personal – **22,6 mil. lei**
- Bunuri și servicii – **7,6 mil. lei**
- Rambursări credite interne – **0,9 mil. lei**

☞ Cheltuielile de investiții / dezvoltare din bugetul local sunt de 2,4 milioane lei și merg în principal către dotări cu echipamente și licențe IT.

(sursă: Funky Citizens)



4. Analiza cheltuielilor

2. Alte servicii publice generale

(16,4 mil. lei sau 1,51% din bugetul total)

Acest capitol cuprinde:

- € fondul de rezervă al PMI = **8,1 mil. Lei** finanțarea serviciului local de evidență a populației = **1,7 mil. Lei**
- € sume alocate pentru organizarea Sărbătorilor Iașiului = **4,6 mil lei**
- € un fond alocat sprijinirii organizațiilor non-profit locale = **0,15 mil. Lei**
- € sprijinirea directă a unor asociații precum Pro Ruralis (30 mii lei), Zona Metropolitană Iași (600 mii lei) sau Asociația Municipiilor din România (100 mii lei)

Observații:

- € Din păcate sumele alocate în acest capitol nu sunt detaliate suplimentar
- € Fondul alocat ONG locale este foarte mic în comparație cu cel alocat de alte municipii din România pentru sprijinirea proiectelor societății civile. De exemplu, municipiul Cluj-Napoca alocă [2,5 mil. lei în acest sens în 2015](#)

4. Analiza cheltuielilor

3. Tranzacții privind datoria publică și împrumuturi (10,5 mil. lei sau 0,97% din bugetul total)

La acest capitol sunt reflectate dobânzile și comisioanele aferente serviciului datoriei publice a Municipiului Iași:

- ☞ dobânzi aferente datoriei publice locale interne = **8,8 mil lei**
- ☞ dobânzi aferente datoriei publice externe = **1,4 mil lei**
- ☞ comisioane aferente împrumuturilor interne și externe = **0,26 mil. lei**

*O situație detaliată a împrumuturilor contractate de PMI și situația la sfârșitul anului 2014 puteți consulta [aici](#).



4. Analiza cheltuielilor

Situația împrumuturilor PMI la 31 sep. 2014

Finanțator	Suma	Dobânzi și comisioane	Plătit	Rest plată
BERD Euro (2013)	8,876,382 €	175,076 €	1,972,529 €	7,078,929 €
BERD Lei (2013)	8,237,250 lei	387,929 lei	1,830,500 lei	6,794,679 lei
Ministerul finanțelor (2013)	9,438,781 lei	563,656 lei	2,359,695 lei	7,642,742 lei
Ministerul finanțelor (2013)	29,094,771 lei	2,034,017 lei	8,728,431 lei	22,400,357 lei
BRD Group Societe Generale (2011)	29,942,674 €	1,214,014 €	- €	31,156,689 €
Avalizare bilete la ordin CET SA (2009)	7,900,000 €	Nu e cazul	5,925,000 €	1,975,000 €
Avalizare bilete la ordin CET SA (2010)	3,480,004 €	Nu e cazul	1,617,155 €	1,862,849 €
Emisiuni de obligațiuni (1) (2007)	100,000,000 lei	45,521,679 lei	16,170,000 lei	129,351,679 lei
Emisiuni de obligațiuni (2) (2007)	100,000,000 lei	25,144,755 lei	16,170,000 lei	108,974,755 lei
BERD (2007)	15,000,000 €	2,044,776 €	7,315,677 €	9,729,099 €
SC Luxten Lighting Co S.A. (2005):	12,159,088 €	Nu e cazul	10,615,660 €	1,543,428 €
SC Flash Lighting Services S.A. (2005):	10,014,564 €	Nu e cazul	8,530,006 €	1,484,558 €
TOTAL EURO	87,372,712 €	3,433,866 €	35,976,027 €	54,830,551 €
TOTAL LEI	246,770,802 lei	73,652,038 lei	45,258,626 lei	275,164,213 lei

(sursă: PMI, [Acte de interes public](#))

4. Analiza cheltuielilor

4. Ordine publică și siguranță națională (11,9 mil. lei sau 1,1% din bugetul total)

În acest capitol sunt incluse cheltuielile aferente finanțării Poliției Locale Iași și a Serviciului pentru Situații de Urgență Iași:

- ☞ finanțarea poliției locale = **11,5 mil lei**
- ☞ bunuri și servicii privind protecția civilă = **0,2 mil lei**
- ☞ achiziție sirenă și studiu de expertizare a adăposturilor de protecție civilă = **0,17 mil. lei**

Observații:

- ☞ Din păcate sumele alocate în acest capitol nu sunt detaliate suplimentar



4. Analiza cheltuielilor

5. Învățământ

(203 mil. lei sau 18,6% din bugetul total)

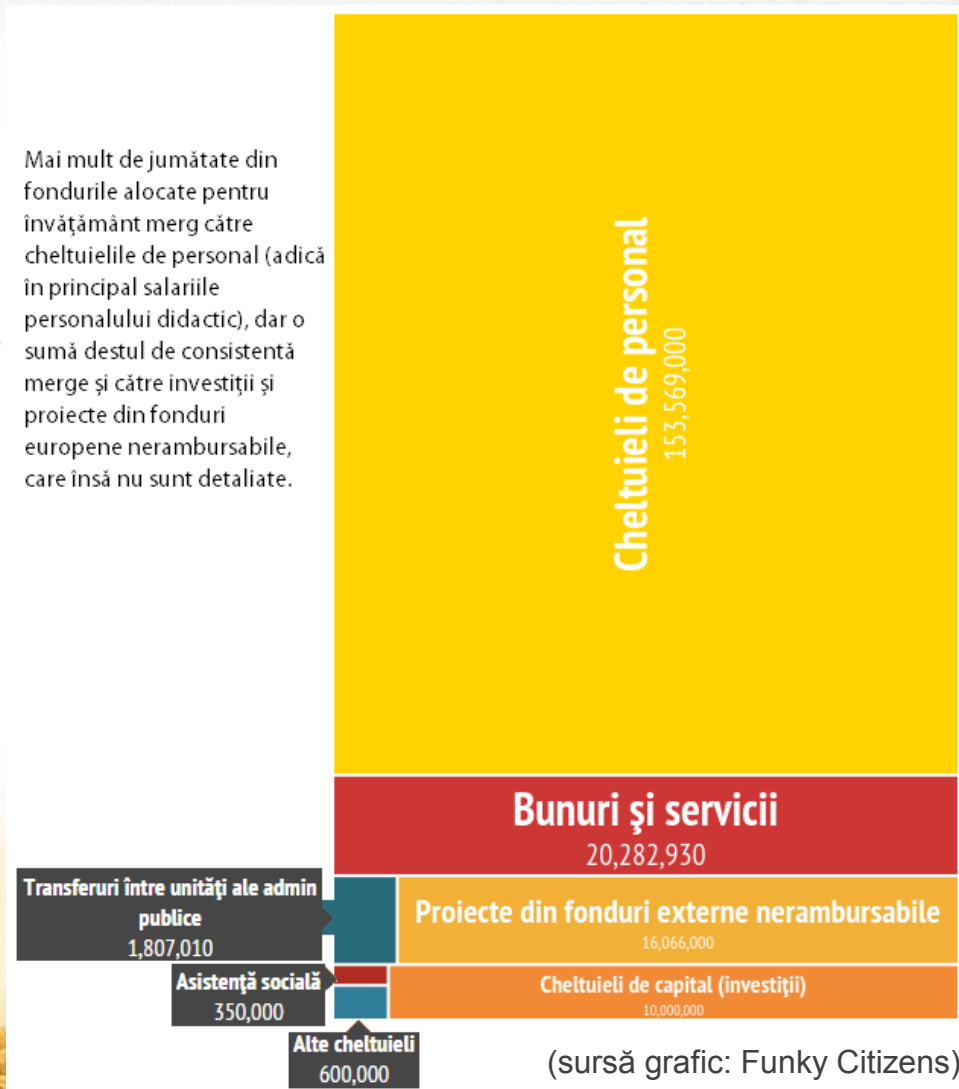
Finanțarea unităților de învățământ din Iași este asigurată din 2 surse:

1. Finanțarea de bază de la bugetul de stat prin Ministerul Educației (**170,6 mil. lei**)
2. Finanțarea complementară din veniturile proprii ale PMI (**32 mil. lei**)

Astfel, se asigură finanțarea pentru **55 916 elevi**, dintre care 7703 preșcolari, din:

- 18 grădinițe
- 26 școli generale
- 12 licee
- 14 colegii școlare
- o școală postliceală sanitară și un seminar teologic

Mai mult de jumătate din fondurile alocate pentru învățământ merg către cheltuielile de personal (adică în principal salariile personalului didactic), dar o sumă destul de consistentă merge și către investiții și proiecte din fonduri europene nerambursabile, care însă nu sunt detaliate.



(sursă grafic: Funky Citizens)

4. Analiza cheltuielilor

6. Sănătate

(8,9 mil. lei sau 0,82% din bugetul total)

Din secțiunea de funcționare se finanțează:

- € salariile a 209 cadre medicale din cabinetele medicale din școli = **6,5 mil. lei**
- € medicamente și materiale sanitare = **0,2 mil. lei**
- € sprijin acordat serviciului SMURD = **0,15 mil. lei**

Investițiile din secțiunea de dezvoltare sunt următoarele:

- € reparații, consolidare și dotare Spitalul Clinic de Recuperare = **1,2 mil. lei**
- € reparații Spitalul Clinic de I. C. Parhon = **0,6 mil. Lei**
- € Construcție pasarelă suspendată Spitalul Sf. Spiridon = **0,25 mil. Lei**

4. Analiza cheltuielilor

7. Cultură, recreere și religie

(67,8 mil. lei sau 6,24% din bugetul total)

Din totalul sumelor prevăzute la acest capitol, aprox. 37,5 mil. Lei se duc către implementarea unor proiecte din fonduri nerambursabile UE (vezi imaginea alăturată).

Alte fonduri din secțiunea de funcționare se alocă pentru:

- Ⓢ Întreținerea spațiilor verzi, a Ștrandului Municipal, Baza de agrement Ciric și Baia publică = **17,9 mil. lei**
- Ⓢ Fundația Sportului Ieșean = **6 mil. lei**
- Ⓢ Fundația Iași Capitală Culturală Europeană = **2 mil. Lei**
- Ⓢ finanțarea Ateneului Tătărași, a Casei de cultură Mihai Ursachi și a Editurii Junimea = **1,5 mil. Lei**

Observații:

- Ⓢ Din păcate sumele alocate în acest capitol nu sunt detaliate suplimentar și nu există o transparență adecvată a modului de cheltuire a fondurilor publice

★ **16,481,150 lei**

Consolidare și restaurare
imobil Muzeul Municipal

■ **12,131,380 lei**

Regenerare urbana zona
Lapusneanu

● **8,912,070 lei**

Reabilitare Manastirea Golia –
etapa II

(sursă : Funky Citizens)

4. Analiza cheltuielilor

8. Asigurări și asistență socială

(55,9 mil. lei sau 5,14% din bugetul total)

Din totalul sumelor prevăzute la acest capitol, **aprox. 25% (14,1 mil. lei) reprezintă cheltuieli cu salariații**. Ar fi de analizat dacă externalizarea unor servicii către ONG specializate nu ar putea contribui la reducerea acestor cheltuieli și majorarea ajutoarelor directe către persoanele vulnerabile.

În buget este prevăzută suma de 1 mil. lei pentru Fundația Hecuba, **însă nu se oferă explicații detaliate privind utilizarea acestor fonduri**.

La capitolul investiții (secțiunea dezvoltare) se prevede implementarea a două proiecte din fonduri UE prin Direcția de Asistență Comunitară (imaginea din dreapta sus) și modernizarea unor creșe din fonduri proprii ale PMI (imaginea alăturată, dreapta jos)

 **8,059,750 lei**

Reabilitare Camin de Pensionari Sf. Parascheva.

 **2,089,290 lei**

Proiecte Directia de Asistenta Comunitara

 **500,000**

Modernizare creșa nr. 14 și 19

 **500,000**

Reabilitări termice la creșe

 **560,000**

Reabilitare termică la creșa nr. 14 și 19

(sursă : Funky Citizens)

4. Analiza cheltuielilor

9. Locuințe, servicii și dezvoltare publică

(41,5 mil. lei sau 3,82% din bugetul total)

Aproape jumătate din bugetul de 41.5 milioane de lei se duce pe bunuri și servicii, fiind împărțit astfel:

- € Bunuri și servicii = **21,6 mil. lei**
- € Rambursări de credite – **6,9 mil. lei**
- € Alte transferuri = **0,13 mil. lei**

În secțiunea de dezvoltare s-au prevăzut fonduri pentru iluminat public (**4 mil. lei**), amenajare alei și grup sanitar în Cimitirul Buna Vestire (**1,6 mil. lei**), amenajare alei și ziduri de împrejmuire la cimitirele Sf. Vasile și Sf. Petru și Pavel (**0,5 mil. lei**).



(sursă : Funky Citizens)

4. Analiza cheltuielilor

10. Protecția mediului

(13,5 mil. lei sau 1,25% din bugetul total)

Bugetul este compus în proporție de peste 90% din cheltuieli cu bunuri și servicii aferente serviciului de salubritate.

La acestea se adaugă costuri pentru rambursări de credite de 118 mii lei și de cheltuielile aferente unui studiu pentru reducerea poluării, pe care primăria estimează să plătească 50 mii lei.

Observații:

- Am remarcat că s-a alocat suma de 200 mii lei pentru realizarea **Registrului local al spațiilor verzi** (în mod curios această sumă apare în capitolul Locuințe, servicii și dezvoltare publică, nu Protecția mediului), un proiect obligatoriu de realizat de către municipalitate conform Legii nr. 24/2007 privind reglementarea și administrarea spațiilor verzi din intravilanul localităților. Realizarea acestui registru este adesea solicitată de societatea civilă încă din 2012 întrucât va permite inventarierea exactă a spațiilor verzi existente în municipiul Iași și va preveni realizarea unor abuzuri de către administrație sau cetățeni. **Vă invităm să consultați acest [registru realizat de Municipiul București](#).**

4. Analiza cheltuielilor

11. Combustibili și energie

(250,9 mil. lei sau 23,06% din bugetul total)

Doar o mică parte din suma totală este destinată secțiunii de funcționare. Această constă din:

- € achiziții de bunuri și servicii = **10,6 mil. lei**
- € subvenții acordate populației = **10,9 mil. lei**
- € rambursări de credite = **20,4 mil. lei**

Investițiile în acest domeniu sunt printre cele mai importante din Iași (**207 mil. lei**) și constau în implementarea proiectului “Reabilitarea sistemului de termoficare din Municipiul Iași, în vederea conformării la normele de protecția mediului privind emisiile poluante în atmosferă și pentru creșterea eficienței în alimentarea cu căldură urbană” finanțat din fonduri UE.

4. Analiza cheltuielilor

12. Transporturi

(320,1 mil. lei sau 29,42% din bugetul total)

În acest capitol se alocă fondurile pentru subvenționarea transportului în comun și realizarea de investiții de infrastructură.

Secțiunea de funcționare cuprinde:

- Ⓒ Alocarea subvențiilor pentru vârstnici, elevi, studenți, veterani de război șamd. = **30,5 mil. lei.**
- Ⓒ Cheltuieli cu achiziția de bunuri și servicii pentru întreținerea străzilor, a podurilor etc = **18,1 mil. Lei**
- Ⓒ Rambursarea unor credite realizate pentru achiziția unor mijloace de transport = **18,2 mil. Lei**

Partea de investiții cuprinde o serie de proiecte realizate cu fonduri nerambursabile UE. (vezi imaginea alăturată)



(sursă : Funky Citizens)

5. Despre CIVICA

Bună guvernare. Direcții de acțiune

- Ⓒ Determinarea instituțiilor publice locale să devină mai transparente
- Ⓒ Determinarea instituțiilor publice locale să devină mai prompte, mai eficace și mai responsabile în comunicarea cu cetățenii
- Ⓒ Încurajarea realizării de către instituțiile publice a unui program și a unei strategii de investiții/cheltuieli pe termen lung
- Ⓒ Creșterea eficienței și a eficacității administrației publice locale
- Ⓒ Asigurarea cadrului necesar pentru atragerea de investitori și dezvoltarea activității economice locale.

5. Despre CIVICA

Cetățenie activă. Direcții de acțiune

- ❏ Construirea unei comunități active interesată de bunul mers al orașului
- ❏ Formarea de grupuri de inițiativa civică în cartiere capabile să abordeze diverse probleme cu care se confruntă cetățenii
- ❏ Încurajarea și promovarea participării cetățenilor și a specialiștilor la dezbaterile pe subiecte importante (buget, proiecte de infrastructură, impact asupra mediului, etc)
- ❏ Informarea și îndrumarea cetățenilor în vederea semnalării neregulilor sau abuzurilor administrației publice.

Cine suntem?




- ☞ echipa CIVICA e formată din tineri interesați de bunul mers al orașului și al țării
- ☞ activiști civici, ecologi, economiști, antreprenori, designeri - tineri profesioniști care cred că "se poate mai bine"

În prezent, membrii asociației sunt:

- ☞ Iulian Boia
- ☞ Alexandrina Dinga
- ☞ Adrian Mironescu
- ☞ Alexandru Negurici
- ☞ Marianina Trandafir



6. Despre Funky Citizens



Funky Citizens e locul în care se întâlnesc cetățeni „civically fit” care vor să ia parte la procesul decizional.

Cele mai puternice arme ale noastre sunt inițiativele care folosesc deștept tehnologia, advocacy-ul bazat pe date și educația civică.

În **VIZIUNEA** noastră, România este populată de cetățeni care promovează buna guvernare și sunt implicați în „viața cetății”.

SCOPUL Funky Citizens este de a promova drepturile omului, dezvoltarea sustenabilă, responsabilitatea socială și individuală prin cetățenie activă, educație civică și culturală, atât prin activități proprii cât și prin sprijinirea inițiativelor care își propun obiective similare.

7. Referințe și precizări

Acest raport a fost creat ca urmare a colaborării între asociațiile CIVICA (Iași) și Funky Citizens (București).

Autorii acestui raport sunt:

- ☒ Iulian Boia (CIVICA)
- ☒ Marianina Trandafir (CIVICA)

Prescurtări utilizate:

PMI - Primăria Municipiului Iași

BS - Bugetul de stat

DEFPL – Direcția Economică și Finanțe Publice Locale

Surse utilizate:

- ☒ [Proiectul de buget pe anul 2015](#) publicat de Primăria Municipiului Iași
- ☒ Execuțiile bugetare ale PMI pentru anii 2011-2013 [publicate pe site-ul PMI](#)
- ☒ [Raportul realizat de Asociația Funky Citizens](#) pe bugetul local al PMI
- ☒ Referatul de specialitate întocmit de Serviciul Buget al Direcției Economice și Finanțe Publice Locale din cadrul PMI

Contact



CIVICA:

info@asociatiacivica.ro

+40 742 564 637

asociatiacivica.ro

Funky Citizens:

weare@funkycitizens.org

+4031.804.87.23

www.funkycitizens.org

A large, stylized logo for CIVICA. The word "CIVICA" is written in a bold, orange, sans-serif font. The letters are slightly shadowed and have a dark red outline. A large, dark red right-facing curly bracket is positioned to the right of the text.

A large, stylized logo for ÎMPREUNĂ. The word "ÎMPREUNĂ" is written in a bold, black, sans-serif font. Above the word, the phrase "puternici" is written in a smaller, black, handwritten-style font. A large, dark red right-facing curly bracket is positioned to the right of the text.

"Împreună" de Dan Perjovschi

